

NAB/Unit : 890.24

FUND FACT SHEET | MAY 2025

Tanggal Efektif
21 Oktober 2022

Periode Penilaian
Harian

Bank Kustodian
PT BNI (PERSERO) TBK

No. Surat Pernyataan
Efektif Reksa Dana
No. S-911/PM.21/2022

Jumlah Unit
Yang Ditawarkan
Maks. 5,000,000,000

BNI – Divisi Operasional :
Gedung BNI BSD Lantai 14, CBD BSD City Lot 1 No. 5,
Pahlawan Seribu, Lengkong Gudang,
Serpong – Tangerang Selatan
Tel : (021) 25541229, 25541227
Fax : (021) 29411502, 29411512

Tanggal Peluncuran
10 April 2023

Biaya Pembelian
Maks. 1.00%

Mata Uang Reksa Dana
Rupiah

Biaya Penjualan Kembali
<6 bulan = Maks. 1.00%
>6 bulan = 0.00%

Jenis Reksa Dana
Saham

Biaya Pengalihan
Maks. 1.00%

Jumlah Dana Kelolaan
Rp. 18,182,680,214.73

Biaya Manajemen
Maks. 2.00% Per Tahun

Minimum Investasi Awal
Rp. 10,000,-

Biaya Kustodian
Maks. 0.10%

BNI telah memperoleh persetujuan dari Badan Pengawas
Pasar Modal untuk menjalankan usaha sebagai kustodian
di bidang pasar modal sebagaimana ternyata dari Surat
Keputusan Ketua Badan Pengawas Pasar Modal Nomor
Kep162/PM/1991 tanggal 9 Desember 1991.

Rekening Reksa Dana
Bank BNI – KCU Jakarta Pusat
140-1521-782
RD Valbury Prime Dynamic Equity



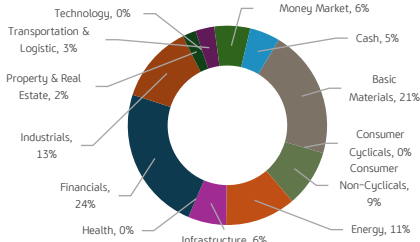
Jadwal Transaksi

	Cut-off	Sebelum Cut-off	Setelah Cut-off
Subscription	13:00 WIB	Penyerahan Unit : T+1 ; NAB : T	Penyerahan Unit : T+2 ; NAB : T+1
Redemption	13:00 WIB	Pencairan : T+1 ~ T+7 ; NAB : T	Pencairan : T+2 ~ T+8 ; NAB : T+1

Kebijakan Investasi

80% – 100% Efek Bersifat Ekuitas
0% – 20% Instrumen Pasar Uang

Alokasi Portofolio



Kepemilikan Terbesar

1. Astra International	8.00%
2. Bank Rakyat Indonesia	6.85%
3. Telekomunikasi Indonesia	6.20%
4. Bank Tabungan Negara	5.52%
5. Semen Indonesia	4.64%
6. United Tractors	4.63%
7. Astra Agro Lestari	4.29%
8. Vale Indonesia	4.28%
9. Elnusa	4.04%
10. TD-BEKS	5.80%

VALBURY PRIME DYNAMIC EQUITY juga berinvestasi pada saham-saham lapis kedua dan ketiga dengan kategori growth stock. Secara umum kategori ini memiliki tingkat risiko yang tinggi. Investor memiliki risiko yang tinggi dalam berinvestasi pada reksa dana ini.

Tentang Manajer Investasi

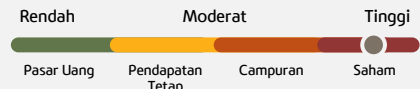
PT KB Valbury Asset Management (d/h PT Valbury Capital Management) yang didirikan pada tahun 2012 adalah anak usaha dari Valbury Group yang memiliki bidang usaha Manajer Investasi. Pada tahun 2024 KBVAM resmi menjadi bagian dari KB Group. KBVAM berizin dan diawasi oleh Otoritas Jasa Keuangan (OJK).

Tujuan Investasi

VALBURY PRIME DYNAMIC EQUITY bertujuan untuk mencapai pertumbuhan nilai investasi jangka panjang yang optimal, melalui penempatan pada Efek Ekuitas dan Instrumen Pasar Uang.

Klasifikasi Risiko

Risiko Tinggi : Valbury Prime Dynamic Equity memiliki pergerakan relatif fluktuatif dengan potensi hasil relatif tinggi.



Ulasan Manajer Investasi

Pasar saham Indonesia melanjutkan rally di bulan Mei dimana IHSG naik sebesar 6.04% dan LQ45 sebesar 6.99%. Investor asing kembali masuk ke Indonesia setelah beberapa bulan mencatatkan aliran dana keluar. Rupiah relatif menguat dan BI memotong suku bunga sebesar 25bps untuk mendorong pertumbuhan ekonomi. Ditengah rally ini Valbury Prime Dynamic Equity mampu menunjukkan kinerja positif yang kuat dan diatas BM sebesar 8.40% (BM: 3.00%).

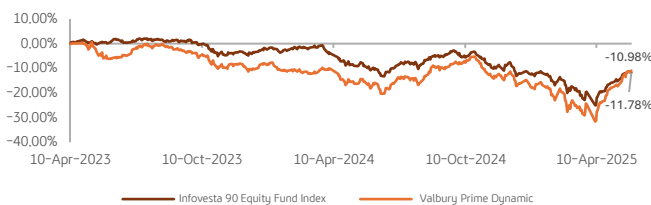
Akses Prospektus untuk informasi lebih lengkap di :
<https://valburyasset.co.id/page/mutual-funds/reksadana-valbury-prime-dynamic-equity>

Kinerja Reksa Dana

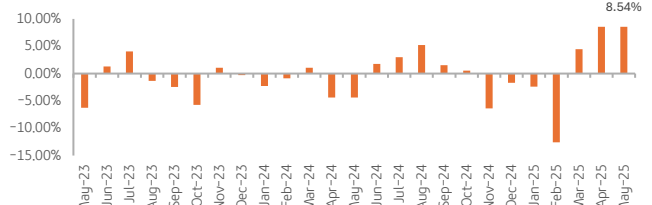
Kinerja (%)	YTD	1 Bln	3 Bln	6 Bln	1 Thn	3 Thn	5 Thn	Sejak Peluncuran
Valbury Prime Dynamic Equity	5.01	8.54	23.08	3.25	8.87	-	-	-10.98
Infovesta 90 Equity Fund Index	-0.34	4.91	10.39	-1.98	-1.00	-17.74	5.04	-11.78

Kinerja Bulan Tertinggi	Apr-25	8.55%
Kinerja Bulan Terendah	Feb-25	-12.58%

Kinerja reksa dana sejak diluncurkan



Kinerja bulanan sejak diluncurkan



Disclaimer : Investasi melalui reksa dana mengandung risiko namun tidak terbatas pada risiko perubahan kondisi politik dan ekonomi, risiko likuiditas, risiko berkurangnya nilai unit penyertaan yang diterima oleh calon pemegang unit penyertaan, risiko pembubaran dan likuidasi, risiko perubahan peraturan dan perpajakan, risiko nilai tukar mata uang, dan risiko lainnya yang dapat menyebabkan fluktuasi kinerja. Calon investor wajib membaca dan memahami prospektus. Kinerja masa lalu tidak menjamin atau mencerminkan indikasi kinerja di masa yang akan datang. Otoritas Jasa Keuangan tidak memberikan pernyataan menyetujui efek ini, tidak juga menyatakan kebenaran atau kecukupan isi prospektus reksa dana ini. Setiap pernyataan yang bertentangan dengan hal-hal tersebut adalah perbuatan melanggar hukum.

Surat atau bukti konfirmasi pembelian Reksa Dana, Penjualan kembali Reksa Dana, dan Pengalihan Reksa Dana merupakan bukti yang sah atas kepemilikan Reksa Dana yang diterbitkan dan dikirimkan oleh Bank Kustodian. Pemegang Unit Penyertaan dapat melihat kepemilikan Reksa Dana melalui laman : <https://akses.ksei.co.id/>.

PT KB VALBURY ASSET MANAGEMENT
Sahid Sudirman Center Lt. 41, Unit A,
Jl. Jend. Sudirman No. 86, Jakarta 10220

T. +62 21 5091 3960
F. +62 21 5091 3961
WA. +62 811 1928 8688 |
E. cs@valburyasset.co.id
IG. [kbvalburyasset](https://www.kbvalburyasset.com)
Web. <https://bravo.valbury.co.id>



reksa dana
pahami, nikmati!

BRAVO
Belanja Reksa Dana Valbury Online