

Valbury Liquid Fund

Low cost ✓
All time-deposit ✓
Monthly dividend payment ✓

NAB/Unit : 958.75

FUND FACT SHEET | 29 MEI 2026

Tanggal Efektif	: 19 Juli 2022	Bank Kustodian	PT BNI (PERSERO) TBK
Nomor Surat Pernyataan Efektif	: No.S-628/PM.21/2022	BNI – Divisi Operasional :	Gedung BNI BSD Lantai 14, CBD BSD City Lot 1 No. 5, Pahlawan Seribu, Lengkong Gudang, Serpong – Tangerang Selatan
Tanggal Peluncuran	: 22 Agustus 2022	Tel :	(021) 25541229, 25541227
Mata Uang	: Rupiah	Fax :	(021) 29411502, 29411512
Jenis Reksa Dana	: Pasar Uang	BNI telah memperoleh persetujuan dari Badan Pengawas Pasar Modal untuk menjalankan usaha sebagai kustodian di bidang pasar modal sebagaimana ternyata dari Surat Keputusan Ketua Badan Pengawas Pasar Modal Nomor Kep162/PM/1991 tanggal 9 Desember 1991.	
Jumlah Dana Kelolaan	: Rp. 100,191,207,661.57	Rekening Reksa Dana	Bank BNI – KCU Jakarta Pusat
Minimum investasi Awal	: Rp. 100,000.-		135-2397-430
Jumlah Unit yang Ditawarkan	: Maks. 5,000,000,000		RD Valbury Liquid Fund
Periode Penilaian	: Harian	Persyaratan dan Tata Cara Pembelian	Dapat dilihat melalui laman: https://kbvalburyasset.co.id/product
Kode ISIN	: IDN000488400		
Biaya Pembelian	: Maks. 0.00%		
Biaya Penjualan	: 0.00%		
Biaya Pengalihan	: Maks. 0.00%		
Biaya Manajemen	: Maks. 0.50% Per Tahun		
Biaya Kustodian	: Maks. 0.05%		

Tentang Manajer Investasi

PT KB Valbury Asset Management (d/h PT Valbury Capital Management) yang didirikan pada tahun 2012 adalah anak usaha dari Valbury Group yang memiliki bidang usaha Manajer Investasi. Pada tahun 2024 KBVAM resmi menjadi bagian dari KB Group. KBVAM berizin dan diawasi oleh Otoritas Jasa Keuangan (OJK).

Tujuan Investasi

Valbury Liquid Fund bertujuan untuk mendapatkan tingkat pertumbuhan dana yang optimal dalam jangka pendek dengan tetap mempertahankan nilai modal melalui investasi sesuai kebijakan investasi.

Manfaat Investasi

Pengelolaan Secara Profesional : Manajer Investasi yang terdapat dan berpengalaman serta memiliki keahlian di bidang pengelolaan dana yang didukung informasi dan akses informasi pasar yang lengkap.

Pembebasan Pekerjaan Analisa Investasi Dan Administrasi : Investasi dalam bidang pasar modal membutuhkan tenaga, pengetahuan investasi dan waktu yang cukup banyak serta berbagai pekerjaan administrasi.

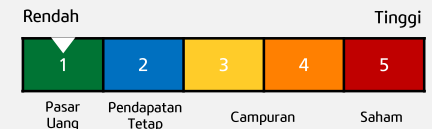
Transparansi : Memberikan informasi yang transparan kepada publik mengenai komposisi aset, instrumen portofolio investasi, risiko yang dihadapi dan biaya-biaya yang timbul.

Diversifikasi Investasi : Memiliki kemampuan untuk melakukan penyebaran instrumen investasi untuk mengurangi risiko.

Unit Penyertaan Mudah Dijual Kembali : Manajer Investasi wajib membeli kembali Unit Penyertaan yang dijual oleh Pemegang Unit Penyertaan.

Klasifikasi Risiko

Risiko Rendah : Valbury Liquid Fund memiliki pergerakan yang relatif stabil dengan potensi pertumbuhan terbatas.



Akses Prospektus untuk informasi lebih lengkap di : <https://kbvalburyasset.co.id/page/mutual-funds/reksadana-valbury-liquid-fund>

Jadwal Transaksi	Cut-off	Sebelum Cut-off	Setelah Cut-off
Subscription	13:00 WIB	Penyerahan Unit : T+1 ; NAB : T	Penyerahan Unit : T+2 ; NAB : T+1
Redemption	13:00 WIB	Pencairan : T+1 ~ T+7 ; NAB : T	Pencairan : T+2 ~ T+8 ; NAB : T+1

Kebijakan Investasi

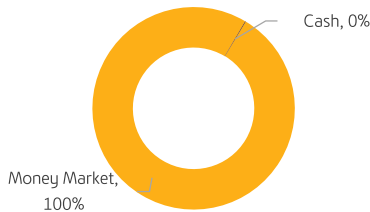
0% - 100% Efek Bersifat Utang
0% - 100% Instrumen Pasar Uang

Kepemilikan Terbesar

1. TD-BACA	9.98%
2. TD-BCIC	9.98%
3. TD-BSSB	9.98%
4. TD-BVIC	9.98%
5. TD-DNAR	9.98%
6. TD-JAGB	9.98%
7. TD-MEGA	9.98%
8. TD-NGRI	9.98%
9. TD-NOBU	9.98%
10. TD-SAHM	9.98%

VALBURY LIQUID FUND berinvestasi pada pasar uang atau deposito pada bank-bank terpercaya dengan rate yang kompetitif, sesuai dengan peraturan perundang-undangan yang berlaku di Indonesia dan berdenominasi Rupiah. Reksa dana ini juga berinvestasi pada Obligasi yang memiliki rating investasi (investment grade). Investor memiliki risiko kecil atau minimum dalam berinvestasi pada reksa dana ini.

Alokasi Portofolio

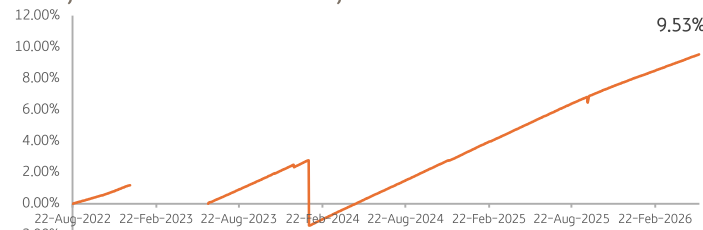


Kinerja Reksa Dana + Dividen (tidak diinvestasikan kembali)

Kinerja (%)	YTD	1 Bln	3 Bln	6 Bln	1 Thn	3 Thn	5 Thn	Sejak Peluncuran
Valbury Liquid Fund	1.49	0.28	0.90	1.81	4.08	-	-	9.53

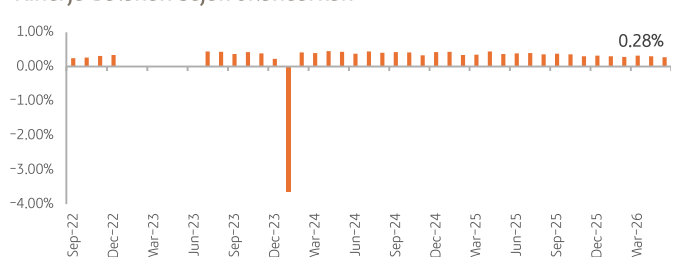
Kinerja Bulan Tertinggi	Jul-23	0.45%
Kinerja Bulan Terendah	Jan-24	-3.65%

Kinerja reksa dana + dividen* sejak diluncurkan



Notes: *perhitungan kinerja dengan asumsi dividen tidak diinvestasikan kembali

Kinerja bulanan sejak diluncurkan



Disclaimer : Investasi melalui reksa dana mengandung risiko namun tidak terbatas pada risiko perubahan kondisi politik dan ekonomi, risiko likuiditas, risiko berkurangnya nilai unit penyertaan yang diterima oleh calon pemegang unit penyertaan, risiko pembubaran dan likuidasi, risiko perubahan peraturan dan perpajakan, risiko nilai tukar mata uang, dan risiko lainnya yang dapat menyebabkan fluktuasi kinerja. Calon investor wajib membaca dan memahami prospektus. Kinerja masa lalu tidak menjamin atau mencerminkan indikasi kinerja di masa yang akan datang. Otoritas Jasa Keuangan tidak memberikan pernyataan menyetujui efek ini, tidak juga menyatakan kebenaran atau kecukupan isi prospektus reksa dana ini. Setiap pernyataan yang bertentangan dengan hal-hal tersebut adalah perbuatan melanggar hukum.

Surat atau bukti konfirmasi pembelian Reksa Dana, Penjualan kembali Reksa Dana, dan Pengalihan Reksa Dana merupakan bukti yang sah atas kepemilikan Reksa Dana yang diterbitkan dan dikirimkan oleh Bank Kustodian. Pemegang Unit Penyertaan dapat melihat kepemilikan Reksa Dana melalui laman : <https://akses.ksei.co.id/>.

PT KB VALBURY ASSET MANAGEMENT
Sahid Sudirman Center Lt. 41, Unit A,
Jl. Jend. Sudirman No. 86, Jakarta 10220

T. +62 21 5091 3960
F. +62 21 5091 3961
WA. +62 811 1928 8688 |
E. csa@valburyasset.co.id
IG. [kbvalburyasset](https://www.instagram.com/kbvalburyasset)
Web. <https://bravo.valbury.co.id>

